ALLER VERS... LE DERNIER KILOMÈTRE
27ÈME CONGRÈS DE LA SFLS
DU 25 AU 27 NOVEMBRE 2026
CENTRE DES CONGRÈS - RENNES

ETAT DES LIEUX DES VIOLENCES SEXUELLES CHEZ LES PATIENT(E)S VIVANT AVEC LE VIH À MAYOTTE

POSTER
SEX 04

Margaux PHILIPPE[1,2], Emmanuel MORTIER[1], Pierre CATOIRE[3], Aurélia MORABITO[1], Mohamadou NIANG[1], Margaux FROIDEFOND[1]

[1] Service de maladies infectieuses, Centre Hospitalier de Mayotte · [2] UFR Santé, Université de la Réunion · [3] Bordeaux Population Health Center, INSERM 1219

CONTEXTE

296 découvertes VIH par million d'habitants en 2023 (173 en Île-de-France) : **2e DROM le plus touché**

9 % des femmes adultes mahoraises déclarent des violences physiques ou sexuelles (2020), 4 % de plus qu'en France hexagonale

0 **donnée** sur les violences sexuelles (VS) chez les PVVIH à Mayotte

OBJECTIFS

Estimer la prévalence des VS chez les PVVIH, comparer les caractéristiques démographiques des patient(e)s avec et sans antécédents de VS, évaluer l'effet de la précarité

MÉTHODES

Étude transversale, monocentrique (CHM), du 1er mars au 30 juin 2025
Adultes avec VIH confirmé, suivis en consultation externe d'infectiologie
Entretien individuel et confidentiel, questionnaire pré-établi, soutien psychologique proposé
VS = antécédent de violence sexuelle et/ou de rapport sexuel forcé
Précarité = ≥ 1 critère : logement précaire, situation administrative irrégulière, sans couverture sociale, faible niveau d'éducation, sans revenus réguliers
Analyse : régression logistique multivariée ajustée sur l'âge et le genre

RÉSULTATS

46,2 %
des 106 PVVIH inclus rapportent au moins une violence sexuelle

âge médian 36 ans · 58,5 % de femmes

75,5 % **des victimes sont des femmes, plus jeunes (31 ans contre 40 ans)**

63,3 % **des VS sont des viols, souvent répétés (61,2 %)**

43,4 % **des participant(e)s ne savent pas définir les VS**

10,2 % **des victimes seulement ont porté plainte**

Profil des victimes vs non-victimes

% dans chaque groupe (descriptif)

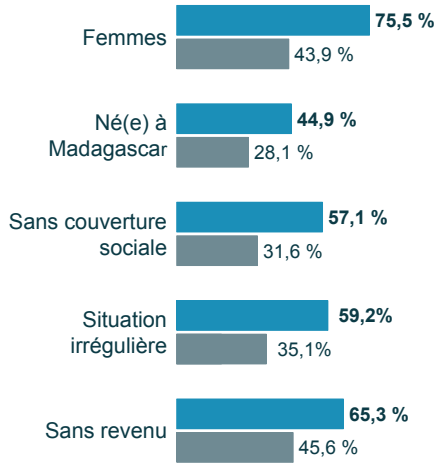

Auteur des violences

% des victimes (n = 49), réponses multiples

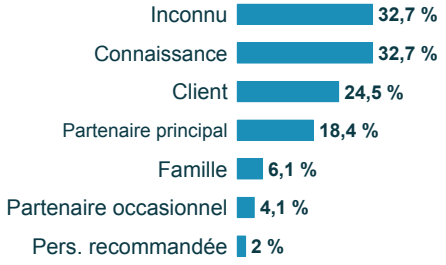

Nature de la contrainte

% des victimes (n = 49), réponses multiples

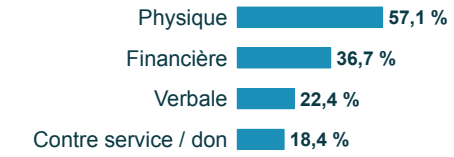

DISCUSSION

CE QUI SURPREND

Des hommes plus nombreux qu'attendu
Part d'hommes bien supérieure aux chiffres nationaux, à ne pas négliger

Des auteurs souvent inconnus
Autant d'inconnus que de connaissances, contrairement à la littérature ; forte insécurité urbaine

Précarité : un effet plafond
74,5 % de l'échantillon est précaire.
Non associée au risque de VS après ajustement, **sans** exclure un effet.

VIH ⇄ violences : stigmatisation, rejet à la révélation du statut, risque accru d'IST, freins au dépistage, au suivi et à l'observance
Silence : méconnaissance, tabous, honte, peur de l'expulsion, urgences sociales prioritaires (logement, papiers)
Forces : 1re étude de l'océan Indien, échantillon représentatif de la file active.
Limites : manque de puissance, effet plafond, biais de déclaration

CONCLUSION

Près d'1 PVVIH sur 2 a subi des violences sexuelles à Mayotte

Dépister systématiquement les VS chez les PVVIH

Former soignants, acteurs sociaux et judiciaires ; adapter les procédures aux personnes en situation irrégulière

Diffuser des campagnes dans la langue maternelle des patient(e)s

Créer des structures pluridisciplinaires dédiées, pour une prise en charge adaptée et sécurisée des victime

Étendre l'étude à toute la file active et observer le retentissement sur le suivi et la prise en charge

Contact : m.philippe@chmayotte.fr ; margaux.froidefond@hotmail.fr